


BRANCHEN-ANALYSE

Slowenien 2021



Inhaltsverzeichnis

Vorwort	2
KEY FACTS	2
Aktuelle Wirtschaftslage	2
Branchenübersicht	4
.....	4
Warum Slowenien?	4
Automobilindustrie	5
Wichtige Institutionen, Fakultäten und Forschungseinrichtungen	5
Übersicht führender slowenischer Unternehmen	5
IKT Branche	8
Wichtige Institutionen, Fakultäten und Forschungseinrichtungen	8
Übersicht führender slowenischer Unternehmen	9
Chemie- und Pharmaindustrie	11
Wichtige Institutionen, Fakultäten und Forschungseinrichtungen	11
Übersicht führender slowenischer Unternehmen	12
Logistik und Distribution	13
Wichtige Institutionen, Fakultäten und Forschungseinrichtungen	13
Übersicht führender slowenischer Unternehmen	14
Elektronik und Elektrotechnik	15
Wichtige Institutionen, Fakultäten und Forschungseinrichtungen	16
Übersicht führender slowenischer Unternehmen	16
Metallverarbeitung und Maschinenbau	18
Wichtige Institutionen, Fakultäten und Forschungseinrichtungen	18
Übersicht führender slowenischer Unternehmen	18
Holzverarbeitende Industrie	21
Wichtige Institutionen, Fakultäten und Forschungseinrichtungen	21
Übersicht führender slowenischer Unternehmen	21
Nützliche Quellen und Kooperations-Tools	23

Vorwort

Dieses Dokument wurde im Zuge eines gemeinsamen Projekts des **Software Internet Clusters** und der **addIT Dienstleistungen GmbH & Co KG**, ein Tochterunternehmen von Atos, erstellt. Durch die im Bericht zusammengetragenen Informationen der verschiedenen Branchen des slowenischen Wirtschaftsstandortes sollen Chancen für den Eintritt und Kooperationen sichtbar gemacht werden und so regionale KMUs dabei unterstützen, mögliche Kooperationspartner am slowenischen Markt zu identifizieren und Informationen zur Kontaktaufnahme bereitzustellen.

Dieses Dokument fokussiert sich ausschließlich auf Branchen mit technischen Tätigkeitsfeldern. Dabei werden Branchen wie Automobilindustrie, Chemie und Pharma, Elektronik und Elektrotechnik, Informations- und Kommunikationstechnologie, Logistik und Distribution, Metall- und Holzindustrie genauer beleuchtet.

Die Informationen wurden sorgfältig recherchiert und von verlässlichen Quellen zusammengetragen. Eine Auflistung der verwendeten Quellen können am Ende des Dokumentes entnommen werden.

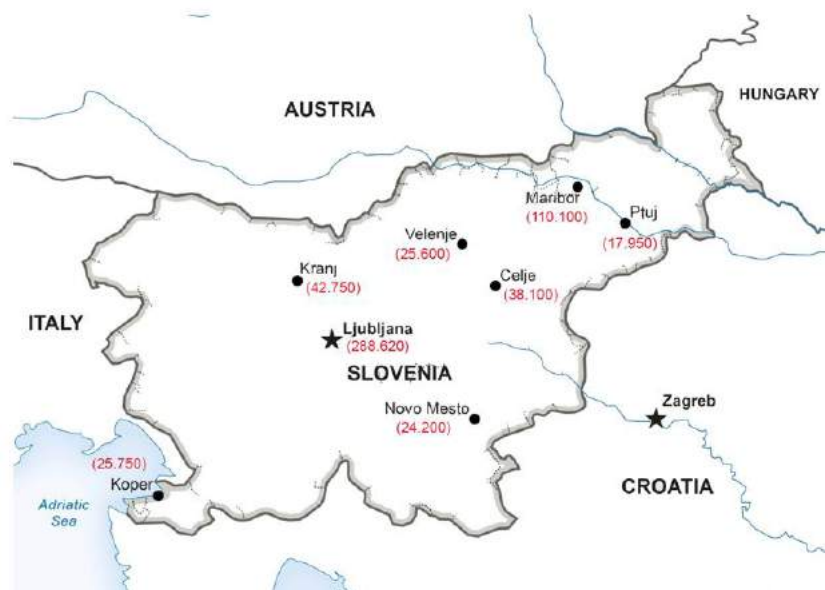
Dieses Dokument stellt eine Basisinformation dar. Eine Gewähr für die Richtigkeit und Vollständigkeit der Angaben kann nicht übernommen werden. Aufgrund unterschiedlicher Aktualisierungsrhythmen können Statistiken einen aktuelleren Datenstand aufweisen.

KEY FACTS

Slowenien - Kennzahlen

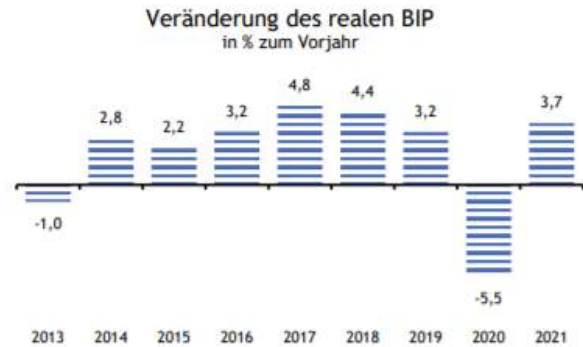
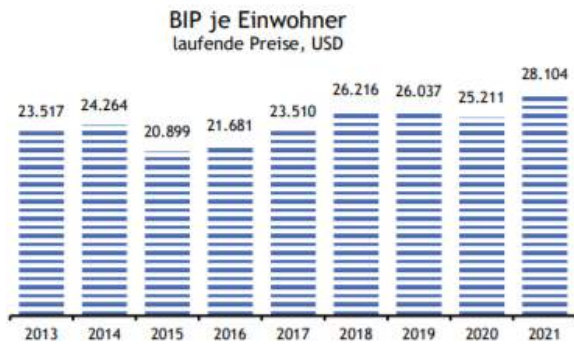
Staatsform:	Republik
Fläche:	20.273 km ²
Einwohner:	2.111.460
Währung:	Euro

Quelle: LÄNDERREPORT AUSSENWIRTSCHAFT AUSTRIA, 2021



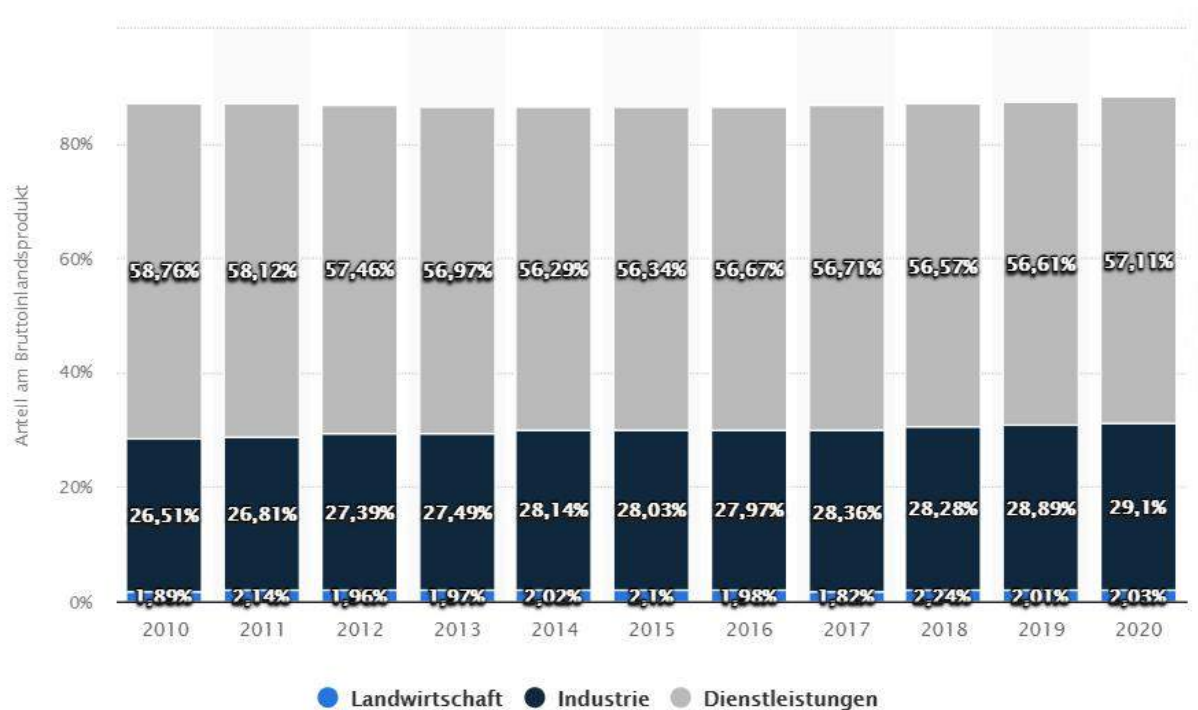
Aktuelle Wirtschaftslage

Sloweniens Wirtschaft wurde von der Pandemie hart getroffen und knickte 2020 um **-5,5%** ein. Zur Jahresmitte stellt sich die Situation aber bereits besser dar, als prognostiziert und so wuchs die Wirtschaft im 1. Quartal 2021 im Jahresvergleich um **1,6%** und für das Gesamtjahr 2021 wird mit einer Erholung zwischen **+3,9%** und **+5,2%** gerechnet. Wachstumsmotoren werden die Investitionen, der öffentliche Konsum und der Außenhandel sein. Der Dienstleistungssektor (Stichwort: Tourismus) dürfte jedoch weiterhin schwächeln.



Quelle: WKO Außenwirtschaft

Im Jahr 2020 trug die Landwirtschaft rund 2 Prozent zum Bruttoinlandsprodukt von Slowenien bei, die Industrie rund 29,1 Prozent und der Dienstleistungssektor rund 57,1 Prozent. Das BIP gilt als wichtiger Indikator für die Wirtschaftskraft und bezeichnet den Gesamtwert aller Waren und Dienstleistungen, die im betreffenden Jahr innerhalb der Landesgrenzen hergestellt wurden und dem Endverbrauch dienen. Es gilt als wichtiger Indikator für die Wirtschaftskraft eines Landes.

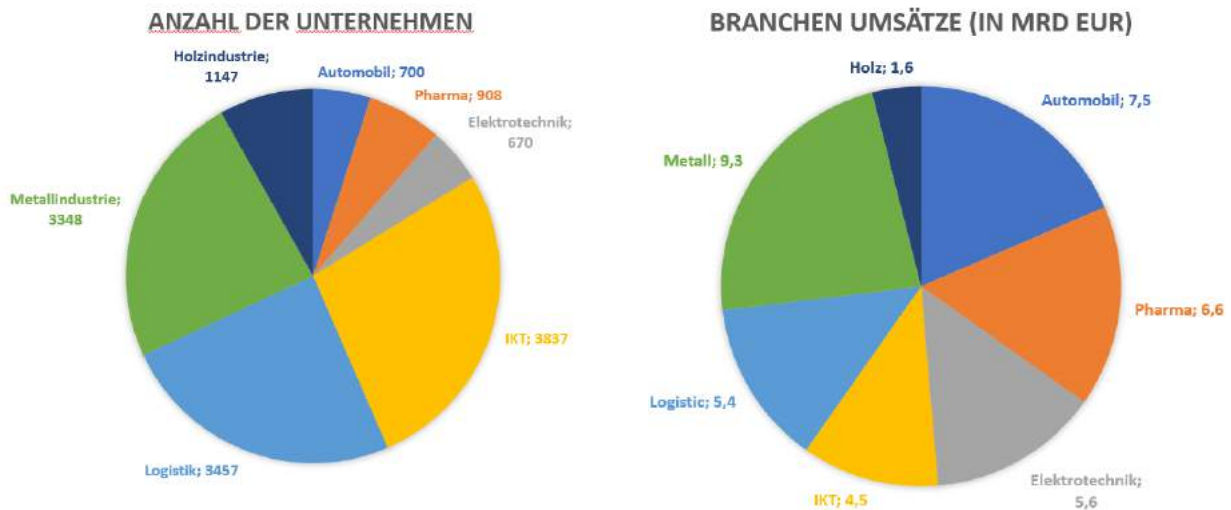


Anmerkung: Die Summe der BIP-Anteile aus Landwirtschaft, Industrie und Dienstleistungen ergibt in vielen Fällen aufgrund methodischer Anpassungen im Bereich Dienstleistungen (Services) keine 100 Prozent mehr. Finanzserviceleistungen werden nicht mehr als Bestandteil des Dienstleistungsbereiches erfasst und inkludiert, sondern separat dargestellt.

Quelle: STATISTA 2021

Branchenübersicht

Der Report konzentriert sich auf Branchen mit technischen Tätigkeitsfeldern und beinhaltet Unternehmen rund um die Branchen **Automobilindustrie, Chemie und Pharma, Elektronik und Elektrotechnik, Informations- und Kommunikationstechnologie, Logistik und Distribution, Metall- und Holzindustrie.**



Quelle: AJPEŠ, SLOVENIA INVEST (Stand 2019)

Warum Slowenien?

Slowenien ist ein interessanter Einstiegsmarkt für österreichische Firmen. Als Nachbarland und Hub für die ex-jugoslawischen Länder verfolgen immer mehr Unternehmen die Strategie, Slowenien als Standort in Betracht zu ziehen. Slowenien hat neben der Nähe zu Österreich viele weitere Standortvorteile, wie z.B. die **gute Hafen- und allgemeine Infrastruktur**, und bietet sich somit hervorragend als kompetitiver Produktionsstandort mit qualitativ hochwertigen Produkten, **hoher Verfügbarkeit slowenischer Zulieferer, politischer Stabilität** und einem **starken ökologischen Bewusstsein** an.

Mit rund 1.700 Euro pro Kopf ist Slowenien Weltmeister im Konsum österreichischer Waren und Dienstleistungen und liegt weltweit an der Spitze der österreichischen Exportmärkte. Auch in absoluten Zahlen ist Slowenien trotz geringer Einwohnerzahl ein sehr relevanter Markt. Mit einem jährlichen Exportvolumen von **3,2 Mrd. Euro** (2019) ist es der **12. wichtigste Exportmarkt Österreichs.**

Quelle: WKO Außenwirtschaft

Automobilindustrie

Die Automobilindustrie in Slowenien trägt ca. **10 %** zum slowenischen **BIP** und mehr als **20 %** zu dem **Export** bei. Die Branche macht ungefähr **7,5 Mrd.** Euro Umsatz im Jahr. In der slowenischen Automobilindustrie gibt es mehr als 100 Automobilzulieferunternehmen und mehr als 600 Sublieferanten. In der slowenischen Automobilindustrie bzw. Automobilzulieferindustrie sind insgesamt mehr als 25.000 Mitarbeiter beschäftigt (mittlerweile auch E-Mobilität)

Die deutschen Fahrzeughersteller Audi, BMW, Daimler, VW sowie auch MAN und Ford in Deutschland machen etwa 40% der Autozubehörexport aus, gefolgt von Frankreich, Italien, Österreich, Großbritannien und den USA. Das zur französischen Renault-Gruppe gehörende Unternehmen **Revoz** ist Sloweniens einziger Fahrzeughersteller und die Nummer eins unter den slowenischen Exporteuren mit einem Anteil von **3,6%** auf dem globalen Markt.

Chancen

Große Chance für Kooperationen mit slowenischen Firmen in der Automobilzulieferbranche. Angaben von Brancheninsidern zufolge sind folgende Schwerpunkte für Kooperationen in der nahen Zukunft zu beachten:

- Entwicklung von Bremssystemen
- Intelligente Lichtanlagen
- SMART-CAR Anwendungen
- PKW-Sitze
- Werkzeugbau für Produktionsstätten

Wichtige Institutionen, Fakultäten und Forschungseinrichtungen

- Universität von Ljubljana, [Fakultät für Maschinenbau](#)
- Universität von Ljubljana, [Fakultät für Elektrotechnik](#)
- Universität von Maribor, [Fakultät für Maschinenbau](#)
- Universität von Maribor, [Fakultät für Elektrotechnik und Informatik](#)
- [ACS - Automobilcluster Sloweniens](#)
- [Autoindustrie Institution RTC](#)
- [TECOS](#) - Slowenisches Entwicklungszentrum für Werkzeuge und Formen
- [Werkzeugbau-Cluster Sloweniens](#)

Übersicht führender slowenischer Unternehmen

#	Name	Tätigkeit	Mitarbeiter	Umsatz 2020 (EUR)	Partner	Mutter-Gesellschaft	Wirtschafts-Indikatoren
1	MAHLE ELECTRIC DRIVES SLOVENIJA	Anlasser und Generatoren für Verbrennungsmotoren	1748	12,8 Mrd.	MAHLE HOLDING AUSTRIA GMBH	MAHLE-STIEF TUNG GmbH	SLOEXPORT, EMIS
2	REVOZ	Passagierwagen, Motor- und Autoteile	2276	1,40 Mrd.		RENAULT	SLOEXPORT, EMIS
3	ADRIA MOBIL	Karosserie für Kraftfahrzeuge, Anhänger & Sattelaufleger	1.112	396,03 Mio.	PROTEJ d.o.o.	ACH Invest	SLOEXPORT, EMIS

4	HELLA SATURNUS SLOVENIJA	Elektrische und elektronische Ausrüstung für Kraftfahrzeuge	1852	272,95 Mio.		HELLA GMBH & CO. KGAA	SLOEXPORT, EMIS
5	ODELO SLOVENIJA	Teile & Zubehör für Fahrzeuge und Motoren	1365	232,68 Mio.	ODELO GMBH	Gerbay GmbH	SLOEXPORT
6	TAB	Batterien & Akkus	674	230 Mio.	MPI-RECIKLAŽA, TAB POLSKA, TAB-IPM, BATERIJA, TAB SPAIN, TAB BATERIJE, TAB ITALIA S.P.A.	TAB d.d.	SLOEXPORT, EMIS
7	LTH CASTINGS	Getriebe- und Motorkomponenten, Systeme und Komponenten zum Lenken und Bremsen	1516	228,38 Mio.	LIOR INVEST d.o.o.	LIOR INVEST d.o.o.	SLOEXPORT, EMIS
8	HIDRIA ROTOMATIKA	elektronische Ausrüstung für Kraftfahrzeuge	1497	205,66 Mio.		HIDRIA HOLDING d.o.o.	SLOEXPORT, EMIS
9	CARTHAGO	Wohnmobile	826	203,30 Mio.	CARTHAGO REISEMOBILBAU GMBH	CARTHAGO REISEMOBILBAU GMBH	SLOEXPORT
10	KOLEKTOR GROUP	Mobilitätskomponenten und -systeme	241	153,96 Mio.	FMR d.o.o., Fl d.o.o., KOLEKTOR HOLDING d.d.		SLOEXPORT, EMIS
11	CIMOS	Turbosysteme, Antriebsstrang, Fahrwerk und Karosserieteile	579	152,68 Mio.	CIMOS IP, P.P.C. Buzet, Cimos TMD Ai, Livnica Kikinda Ai, CIMOS GERMANY GmbH		SLOEXPORT, EMIS
12	DOMEL	EC-Motoren, Gleichstrommotoren, Schrittmotoren etc.	1069	145,35 Mio.	DOMEL IP, d.o.o., DOMEL ENERGIJA, d.o.o.	DOMEL Holding, d.d.	SLOEXPORT, EMIS
13	AKRAPOVIC	Auspuffanlagen	1.228	130,17 Mio.		Akrapovic skupina, d.o.o.	SLOEXPORT, EMIS
14	BOXMARK LEATHER	Genähte Sitzbezüge, Lederumhüllungsteile und Lederteile	976	88,30 Mio.	BOXMARK LEATHER HOLDING GMBH	Herbert Schmidt-Privatstiftung	SLOEXPORT, EMIS
15	NOVEM CAR INTERIOR DESIGN	Dekorative Komponenten und Funktionselemente für den Fahrzeuginnenraum	702	86,81 Mio.		NOVEM CAR INTERIOR DESIGN GMBH	SLOEXPORT, EMIS
16	GKN DRIVELINE SLOVENIJA	Kugel-, Nadel- und Rollenlager	370	84,96 Mio.		G.K.N. INDUSTRIES LIMITED	SLOEXPORT, EMIS
17	FILC	Wärmedämmung von Autobatterien, Schalldämmstoffen für den Motorraum und den Fahrzeuginnenraum...	371	83,53 Mio.	NELINTA d.o.o.	NELINTA d.o.o.	SLOEXPORT, EMIS
18	ISKRA MEHANIZMI	Entwicklung und Produktion von elektromechanischen Aktuatoren und bürstenlosen Gleichstrommotoren	527	82,02 Mio.	Iskra Mehanizmi Holding	ZAFINA d.o.o.	SLOEXPORT, EMIS
19	TPV AUTOMOTIVE	Komponenten für die Automobilindustrie	742	72,74 Mio.	TPV SUMADIJA DOO KRAGUJEVA C	TPV GROUP	SLOEXPORT

20	EBM-PAPST SLOVENIJA	Elektromotoren, Generatoren & Transformatoren	356	71,43 Mio.	Bosch – Siemens, Miele	EBM-PAPST LANDSHUT GMBH	SLOEXPORT, EMIS
21	ADIENT NOVO MESTO	Sitzmöbel für Kraftfahrzeuge (Twingo, Clio and Daimler Smart)	251	65,05 Mio.	ADIENT GLOBAL HOLDINGS LTD	ADIENT GLOBAL HOLDINGS LTD	SLOEXPORT, EMIS
22	STARKOM	Baugruppen für Fahrzeugachsen und Bauteile	268	64,67 Mio.		MERCEDES-BENZ AG	SLOEXPORT, EMIS
23	ADIENT SLOVENJ GRADEC	Sitz- und Überkopfsysteme, Bodenkonsolen, Türklinken und Instrumententafeln für Kraftfahrzeuge	502	63,27 Mio.		ADIENT FRANCE	SLOEXPORT, EMIS
24	SOGEFI FILTRATION	Kfz-Karosserieteile und Motorkomponenten	324	58,59 Mio.		SOGEFI SPA	SLOEXPORT, EMIS
25	TBP	Teile und Zubehör für Kraftfahrzeuge und deren Motoren	748	51,44 Mio.			SLOEXPORT, EMIS
26	KOVIS	Entwicklung und Produktion von Bauteilen für die Bahnindustrie wie Brems Scheiben, Achskästen	141	48,45 Mio.	KOVIS-LIVARNA, KOVIS BP, KOVIS TRANSPORTI		SLOEXPORT, EMIS
27	KLS LJUBNO	Anlasser-Zahnräder für Schwungräder	246	42,16 Mio.	KLS STRASEK d.o.o.	KLS STRASEK d.o.o.	SLOEXPORT
28	GRAMMER AUTOMOTIVE SLOVENIJA	Sitze, Sitzrahmen und Teile	235	37,87 Mio.		GRAMMER AKTIENGESELLSCHAFT	SLOEXPORT, EMIS
29	BOSCH REXROTH	Antriebs- und Steuerungstechnik	304	31,63 Mio.	BOSCH REXROTH AG	Robert Bosch Stiftung GmbH	SLOEXPORT, EMIS
30	SUMIDA SLOVENIJA	Spezialteile für die Automobilindustrie	371	29,12 Mio.		VOGTRONICS GMBH	SLOEXPORT, EMIS
31	MAHLE ELECTRIC DRIVES BOVEC	Elektrische und elektronische Ausrüstung für Kraftfahrzeuge	231	28,89 Mio.		MAHLE-STIFTUNG U N G GmbH	SLOEXPORT, EMIS
32	MAROVT	Präzisionsschmiedeteile und Drehteile	208	27,16 Mio.	CH ENTERPRISE S INC		SLOEXPORT
33	CECOMP	Ausblenden von Spulen, auf Länge geschnittenes, progressives Stanzen von Stempeln	46	25,30 Mio.	CECOMP S.P.A., CECOMP COMPANY PARTECIPAZIONI S.R.L., SOCIETA ITALIANA PER LE IMPRESE ALL'ESTERO - SIMEST S.P.A.		
34	KOLEKTOR AVTOMOBILSKI	Thermoplastische Produkte für die Automobilindustrie	247	24,07 Mio.		KOLEKTOR GROUP D.O.O.	SLOEXPORT
35	SG AUTOMOTIVE	Elektronische Geräte und Komponenten für Fahrzeuge	137	19,14 Mio.	GRAH AUTOMOTIVE D.O.O.		SLOEXPORT, EMIS
36	ROTIS	Lager, Zahnräder, Getriebe und Antriebsselemente	138	18,4 Mio.		ROTIS SKUPINA d.o.o.	SLOEXPORT
37	TAM-EUROPE	Hersteller von Bussen und Nutzfahrzeugen	133	16,16 Mio.		CHINA HI-TECH NEW ENERGY AUTO COMPANY LIMITED	SLOEXPORT
38	TPV PRIKOLICE	Leichte Anhänger	88	16,07 Mio.		TPV GROUP, BÖCKMANN FAHRZEUGWERKE GMBH	SLOEXPORT

39	MAGNETI LJUBLJANA	Herstellung von gegossenen oder gesinterten Permanentmagneten	205	14,11 Mio.			SLOEXPORT, EMIS
40	RESISTEC UPR	Herstellung elektronischer Bauteile	197	13,02 Mio.	ATHOS Elektrosistemi d.o.o., METALTEC d.o.o.	KRAH Group	SLOEXPORT, EMIS
41	ETI PROPLAST	Spritzgießen von Thermoplasten und Duroplasten	130	12,09 Mio.	ETI Elektroelement, d.o.o.	ETI, d.o.o.	SLOEXPORT, EMIS
42	MAGNA STEYR	Lackiererei	196	7,62 Mio.	MAGNA METALFORMING GMBH	Magna International Inc	
43	AGIS TECHNOLOGIES	Bremsen und Bremssteile	86	4,65 Mio.	Haldex	WIRKEON TRADING LTD	SLOEXPORT
44	B N M	Blechumformung, komplexes Stanzen und Schweißen für die Automobilindustrie	107	3,90 Mio.	DASTARO GmbH	KDL, d.o.o.	SLOEXPORT

IKT Branche

Quelle: <https://www.wko.at/service/aussenwirtschaft/das-sind-die-champions-der-slowenischen-ikt-branche.html>

Die IKT-Branche ist einer der Schlüsselsektoren der slowenischen Wirtschaft. Im Jahr 2019 waren in Slowenien 8.776 Unternehmen im IKT-Sektor tätig, die rund 29.000 MitarbeiterInnen beschäftigten und einen Umsatz von Waren und Dienstleistungen in Höhe von 4,4 Mrd. EUR erzielten. Der Umsatz der Unternehmen stieg im Vergleich zu 2018 somit um 9 %, der Nettogewinn um 12 %.

Chancen

Große Chance für Kooperationen mit slowenischen Firmen in der Automobilzulieferbranche.

Angaben von Brancheninsidern zufolge sind folgende Schwerpunkte für Kooperationen in der nahen Zukunft zu beachten:

- **Digitalisierung**
Besonders im öffentlichen Sektor (personal ID cards, driving license, etc.)
- **Industrie 4.0**
- **IoT** (Smart Home, Management Software für Autos, Auflade-Stationen für E-Mobilität)
- **Tourismus** - GreenTech Lösungen sind willkommen!
- **eLearning** – Lösungen für Online-Bildung

Wichtige Institutionen, Fakultäten und Forschungseinrichtungen

- Universität Ljubljana - [Fakultät für Computer- und Informationswissenschaften](#)
- Universität Ljubljana, [Fakultät für Elektroingenieurwesen](#)
- Universität Ljubljana, [Fakultät für Elektroingenieurwesen, Institut für Telekommunikation](#)
- Universität Maribor - [Fakultät für Elektroingenieurwesen und Computerwissenschaften](#)
- [IKT Technologienetz](#)
- [Institut für Projektmanagement und Informationstechnologie](#)
- [ZDRUZENJE MANAGER](#)
- [AMCHAM](#)
- [BIC CENTER](#)

Übersicht führender slowenischer Unternehmen

#	Name	Tätigkeit	Mitarbeiter	Umsatz 2020 (EUR)	Partner	Mutter-Gesellschaft	Wirtschafts-Indikatoren
1	TELEKOM SLOVENIJE	Telekommunikation	2103	650,71 Mio.		REPUBLIKA SLOVENIJA	SLOEXPORT , EMIS
2	TELEMACH	Telekommunikation	774	243,88 Mio.		Slovenia Broadband S.à r.l.	EMIS
3	A1 SLOVENIJA	Telekommunikation	538	204,42 Mio.		A1 Telekom Austria AG	SLOEXPORT , EMIS
4	ISKRAEMECO	intelligente Lösungen	681	121,67 Mio.		ISKRAMECO HOLDING MALTA LIMITED	SLOEXPORT , EMIS
5	ISKRATEL	Hersteller von Telekommunikationsgeräten	523	70,71 Mio.		FinTel d.o.o. & co k.d.	SLOEXPORT
6	PRO PLUS	Film- und Videoindustrie	314	67,60 Mio.			SLOEXPORT , EMIS
7	COMTRADE	Softwareanbieter	406	46,57 Mio.	Comtrade Solutions Management	ComTrade Holding N.V.	SLOEXPORT , EMIS
8	IBM SLOVENIJA	IT-Dienstleistungen	171	41,90 Mio.	IBM SCHWEIZ AG	IBM International C.V.	SLOEXPORT , EMIS
9	S&T SLOVENIJA	IT-Dienstleistungen	195	32,85 Mio.		S&T AG	SLOEXPORT
10	BANKART	Verwaltung von Geldautomaten und POS-Terminals	210	32,77 Mio.	SKB BANKA LJUBLJANA , Banka Intesa Sanpaolo , SINDIKAT DELAVCEV GORENJSKE BANKE KRANJ , UNICREDIT BANKA SLOVENIJA		SLOEXPORT , EMIS
11	MERCURY PROCESSING SERVICES INTERNATIONAL	Verarbeitungsdienste	257	32,59 Mio.		NETS CEE d.o.o.	EMIS
12	DEWESOFT	Hardwarelösungen für das elektronische Geschäft	101	32,52 Mio.			SLOEXPORT
13	SRC	IT-Services	202	31,39 Mio.	Z3 KAPITAL , SRC Infonet , SRC SISTEMSKA INTEGRACIJA , ALBACOM CONSULTANTS LIMITED		SLOEXPORT , EMIS
14	NIL	Datenkommunikationsdienst	147	28,50 Mio.	Conscia Norge AS		SLOEXPORT , EMIS
15	MOBIK	Telekommunikation	30	25,74 Mio.		MALE HIDROELEKTRAN E d.o.o.	SLOEXPORT , EMIS
16	EUREL	F & E	296	26,43 Mio.			SLOEXPORT , EMIS
17	BIOPROD	Herstellung von medizinischem Equipment	231	25,54 Mio.		FINIKS d.o.o.	SLOEXPORT , EMIS

18	RLS	Hersteller von Encodern für Roboter	201	25,02 Mio.	RENISHAW INTERNATIONAL LIMITED		SLOEXPORT, EMIS
19	UNISTAR LC	IT- und Kommunikationslösungen	86	23,67 Mio.	ACTUAL I.T.	DBA d.o.o.	SLOEXPORT, EMIS
20	METREL	Herstellung von elektrischen Messgeräten und Komponenten	226	22,65 Mio.		METREL DUS, d.d.	SLOEXPORT
21	SAP	IT und Kommunikation	36	22,50 Mio.		SAP SE	SLOEXPORT, EMIS
22	EKWB	Flüssigkeitskühlungslösungen	95	22,17 Mio.	IDEUS		SLOEXPORT
23	EKIPA2	Unterhaltungs-Apps; Talking Tom und Freunde	281	21,33 Mio.	OUTFIT7 LIMITED		WEBSITE
24	GAMBIT TRADE	Data Processing, Hosting, Dokument- und Businessmanagement	24	20,79 Mio.			SLOEXPORT, EMIS
25	MICROSOFT	Softwareanbieter	59	17,72 Mio.		Microsoft Corporation	SLOEXPORT
26	AMPLEXOR ADRIATIC	Umfassende Lösungen für die Verwaltung von Dokumenten und Prozessen	153	15,94 Mio.	AMPLEXOR International S.A.	Rheinische Post Mediengruppe GmbH	SLOEXPORT
27	STN	Telekommunikation, Satellit	26	15,15 Mio.		STN HOLDINGS LIMITED	SLOEXPORT, EMIS
28	EPPS	Remote Printing Services, E-Rechnungen, E-Archiv	43	13,61 Mio.	POSTA SLOVENIJE	REPUBLIKA SLOVENIJA	SLOEXPORT
29	EURO PLUS	Etikettenmanagementsysteme	91	13,27 Mio.	NICELABEL INTERNATIONAL LIMITED, LOFTWARE UK LIMITED	Loftware Holdings, Inc.	SLOEXPORT
30	RESISTEC UPR	Herstellung elektronischer Bauteile	197	13,02 Mio.	ATHOS Elektrosistemi d.o.o., METALTEC d.o.o.	KRAH Group	SLOEXPORT, EMIS
31	EUROPLAKAT	Werbeplakate	30	12,09 Mio.			SLOEXPORT, EMIS
32	ADACTA	IT-Lösungen	91	11,29 Mio.	MICROSOFT	ADACTA HOLDING LTD	SLOEXPORT, EMIS
33	VARSI	Hersteller von Varistoren	73	11,09 Mio. (2019)	RAYCAP (CYPRUS) LIMITED	DRAMIAN INVESTMENTS LIMITED	SLOEXPORT
34	ACTUAL I.T.	Softwareanbieter	68	10,65 Mio.		DBA d.o.o.	SLOEXPORT
35	HRC	Softwareentwickler	130	10,51 Mio.			SLOEXPORT
36	SMART COM	IT-Dienste	68	10,36 Mio.			SLOEXPORT
37	INTECTIV	Hersteller von Leiterplatten	91	9,89 Mio.			SLOEXPORT
38	INFORMATIKA	IT-Dienstleistungen	72	9,35 Mio.			SLOEXPORT, EMIS
39	XLAB	Online-Kollaborationssoftware und ausgefeilte medizinische Bildgebungslösungen	77	8,92 Mio.			SLOEXPORT, EMIS
40	RODEX	Mechatronik	77	8,62 Mio.	ADUT M-5		SLOEXPORT, EMIS
41	HALCOM	Programmlösungen für das elektronische Geschäft	97	8,23 Mio.		Constellation Software Canada-UK Holdings Inc	SLOEXPORT
42	ADD	Internet Service Provider	49	8,21 Mio.			SLOEXPORT
43	RE-MONT	Telekommunikation	68	8,14 Mio. (2019)			SLOEXPORT, EMIS
44	AVTENTA	Software-Entwicklung	36	8,13 Mio.	SAP	REPUBLIKA SLOVENIJA	SLOEXPORT, EMIS
45	L-TEK	Lösungsanbieter	65	8,06 Mio. (2019)			SLOEXPORT

46	SPORTRADAR	Sport- und Wettdatendienste	128	7,79 Mio. (2019)		Sportradar AG	SLOEXPORT
47	MIKROCOP	Dokumentenlösungen	129	7,76 Mio.		IT INVEST d.o.o.	SLOEXPORT
48	ATECH	Elektronik und Fertigungsdienstleistungen	83	7,74 Mio.			SLOEXPORT
49	SELECTIUM ADRIATICS	Softwarelösungen, Haushaltsgeräte und elektronische Bauteile	25	7,58 Mio.	Hewlett Packard		SLOEXPORT, EMIS
50	BISOL GROUP	Solarindustrie	132	7,05 Mio.			SLOEXPORT
51	CVS MOBILE	Globale Telematik Lösungen	63	6,84 Mio.			SLOEXPORT
52	BOURNS	Herstellung von Überspannungsschutz- und EMI-Unterdrückungskomponenten	143	6,67 Mio.		BOURNS (UK) ACQUISITION LIMITED	SLOEXPORT
53	MIKROGRAFIJA	E-Business-Lösungen	77	6,60 Mio.			SLOEXPORT
54	AVIAT	Lösungen für drahtlosen Breitbandzugang und Mobilität	74	6,52 Mio.	TELSIMA CORPORATI ON	Aviat Networks, Inc.	SLOEXPORT
55	MARGENTO R&D	Mobile Transaktionen und Zahlungslösungen	60	4,38 Mio.	Margento B.V.		SLOEXPORT
56	DATALAB SI	Software-Entwicklung und Computer-Systeme	23	3,84 Mio.	Datalab Automotive, Datalab BH , Datalab SR, Datalab Tehnologije		SLOEXPORT, EMIS
57	MIKROPIS HOLDING	Computer- und Peripherie Ausstattung	12	3,49 Mio.	IBM, NEC, OKI, APC, ZEBRA, DATALOGIC, LENOVO		SLOEXPORT, EMIS
58	FORA	Kommunikation- und Breitbandlösungen	14	0,93 Mio.		VISION TECHNOLOGIES FZE	EMIS

Chemie- und Pharmaindustrie

Die slowenische Unternehmensdatenbank AJPES zeigt, dass mittlerweile über 1000 Unternehmen im Chemie- und Pharmabereich mit einer Mitarbeiterzahl von über 33.000 tätig sind und dabei einen Jahresanteil von über 6,6 Mrd. EUR erwirtschaften. Die Hauptexportmärkte dieser Branche sind Albanien, Bosnien-Herzegowina, Deutschland, Kroatien, Irland, Italien, Makedonien, Montenegro, Österreich, Polen, Rumänien, Russland, Serbien, Slowakei und die USA.

Die slowenische Pharmaindustrie macht mit 77% auf ausländischen Märkten erzielten Verkäufen einen Großteil der Exportgüter des Landes aus. Arzneimittel sind das Rückgrat der Exporte der Chemieindustrie, Fahrzeugreifen und -schläuche stehen an zweiter Stelle gefolgt von Plastikerzeugnissen.

Wichtige Institutionen, Fakultäten und Forschungseinrichtungen

- Universität von Ljubljana, [Fakultät für Pharmazie](#)
- Universität von Ljubljana, [Fakultät für Chemie und Chemische Verfahrenstechnik](#)
- Universität von Maribor, [Fakultät für Chemie und Chemische Verfahrenstechnik](#)
- [Fakultät für Polymertechnologie](#)
- [Chemisches Institut Sloweniens](#)
- [Nationales Chemicaliensbüro](#)
- [Slovenian Plasttechnics Cluster](#)

Übersicht führender slowenischer Unternehmen

#	Name	Tätigkeit	Mitarbeiter	Umsatz 2020 (EUR)	Partner	Mutter-Gesellschaft	Wirtschafts-Indikatoren
1	KRKA, D.D., NOVO MESTO	Pharma, Kosmetik	5870	1,53 Mrd.			SLOEXPORT , EMIS
2	LEK	Pharmazeutische Präparate, Kosmetika	4276	1,20 Mrd.		Novartis AG	SLOEXPORT , EMIS
3	HELIOS	Abdeckfarben, Lacke und ähnliche Beschichtungen und Kitte	803	208,36 Mio.	Kansai Helios Coatings GmbH	KANSAI PAINT CO., LTD.	SLOEXPORT , EMIS
4	AQUAFILSLO	Synthetische Fasern & Polymere, Teppichgarn	876	201,01 Mio.	AQUAFIL SPA		SLOEXPORT
5	GOODYEAR SLOVENIJA	Reifen und Schläuche	1469	194,17 Mio.		The Goodyear Tire & Rubber Company	SLOEXPORT , EMIS
6	CINKARNA CELJE	Titandioxid, Beschichtungen PTFE	838	171,63 Mio.			SLOEXPORT , EMIS
7	SILIKO	Gummitechnische Produkte	411	67,36 Mio.			SLOEXPORT , EMIS
8	TKK	Paste, Zusatzstoffe für Zementarten, Mörtel und Beton etc.	248	66,15 Mio.	SOUDAL HOLDING	Jonelinvest	SLOEXPORT , EMIS
9	ADIENT SLOVENJ GRADEC	Chemie und Gummi	502	63,3 Mio.			SLOEXPORT , EMIS
10	JUB	Farben, Acrylklebstoffe	351	61,09 Mio.	FIDELA d.o.o.	DP JUB d.d.	SLOEXPORT
11	CONTITECH SLOVENIJA	Technische Elastomerprodukte	302	59,35 Mio.		Continental AG	SLOEXPORT , EMIS
12	MELAMIN	Synthesekautschuk und chemische Produkte	181	49,20 Mio.			SLOEXPORT , EMIS
13	FOTONA	Medizinische Lasersysteme	275	48,84 Mio.		Fotona Holdings (Netherlands) B.V.	SLOEXPORT , EMIS
14	SENSILAB	Nahrungsergänzungsmittel	248	44,87 Mio.	VISION HEALTHCARE B.V.	Damier	SLOEXPORT
15	SIBO G.	Technische Teile für die Pharma-, Medizin- und E & E-Industrie	233	43,13 Mio.			SLOEXPORT , EMIS
16	JUTEKS	Vinylboden	146	42,97 Mio.	BERRY FINANCE	Beaulieu International Group	SLOEXPORT , EMIS
17	GEBERIT PROIZVODNJA	Sanitär- und Rohrleitungssysteme	268	42,96 Mio.		Geberit AG	SLOEXPORT , EMIS
18	KOLPA	Hochwertig Badausstattung	359	41,39 Mio.			SLOEXPORT , EMIS
19	ISTRABENZ PLINI	Industriegase	133	41,27 Mio.	SOCIETA' ITALIANA ACETILENE E DERIVATI S.I.A.D. SPA	SEFIN SPA	SLOEXPORT , EMIS
20	ALBAUGH TKI	Pflanzenschutzmittel, Verbrennungsservice	107	40,57 Mio.	Albaugh Europe Sarl	Albaugh Netherlands B.V.	SLOEXPORT
21	PLAMA-PUR	Herstellung und Schneiden von Polyurethan-Weichschäumen in Blöcken	229	36,17 Mio.		PLASTA d.o.o.	SLOEXPORT , EMIS
22	HENKEL MARIBOR	Kosmetika, Waschmittel, Desinfektionsmittel	538	36,15 Mio.		Henkel Holding KGaA & Co. KG	SLOEXPORT
23	ECOLAB	Reinigungs- und Poliermittel, Seife und Reinigungsmittel	103	35,37 Mio.	ECOLAB GESELLSCHAFT MBH	Ecolab Lux & Co Holdings S.C.A.	SLOEXPORT , EMIS
24	ISOKON	Herstellung von Polymerwerkstoffen	222	33,25 Mio.	ISOSPORT VERBUNDBAU UTEILE	Constantia Industries AG	SLOEXPORT , EMIS

					GESELLSCHAFT M.B.H.		
25	PLASTIKA SKAZA	Herstellung von spritzgegossenen Kunststoffprodukten	244	30,99 Mio.			SLOEXPORT, EMIS
26	FLUIDMASTER	Thermoplastische Produkte	175	27,90 Mio.		FLUIDMASTER UK LIMITED	SLOEXPORT, EMIS
27	FRAGMAT TIM	Isoliermaterial	199	27,87 Mio.		FRAGMAT d.o.o.	SLOEXPORT
28	KOLEKTOR ATP	Thermoplastische Produkte für die Automobilindustrie	266	27,27 Mio.		KOLEKTOR GROUP d.o.o.	SLOEXPORT
29	BIOPROD	Medizinische Geräte und orthopädische Mittel	231	25,28 Mio.	Bioiks, Mikroiks, Pharmagena	FINIKS d.o.o.	SLOEXPORT, EMIS
30	PLASTA	Herstellung von Polyethylenfolie	137	24,55 Mio.			SLOEXPORT, EMIS
31	MIK	Fenster und Türen aus Kunststoff, Aluminium und Holz	148	24,08 Mio.	KIM CELJE d.o.o.		SLOEXPORT, EMIS
32	MESSER SLOVENIJA	Herstellung von Industriegasen	98	23,55 Mio.	MESSER TEHNOGAS AD BEOGRAD	Messer Industrie GmbH	SLOEXPORT, EMIS
33	OPLAST	Kundenspezifisches Spritzgießen	199	20,53 Mio.			SLOEXPORT
34	AJM	Tischlerprodukte aus PVC und ALU	181	20,28 Mio.			SLOEXPORT, EMIS
35	MITOL	Klebstoffhersteller mit eigener Herstellung von Emulsionen	84	19,26 Mio.	ADRIA NALOZB d.o.o., SOUDAL HOLDING	Jonelinvest	SLOEXPORT, EMIS
36	BIOIKS	Massenproduktion biomedizinischer Produkte	248	18,52 Mio.		FINIKS d.o.o.	SLOEXPORT, EMIS
37	MAKOTER	Kunststoffverpackungsware	133	18,27 Mio.			SLOEXPORT, EMIS
38	BELINKA PERKEMIJA	Peroxidverbindungen, Holzschutz- und Dekorationsprodukte	64	15,33 Mio.	HELIOS, SOLVAY S.A.	KANSAI PAINT CO., LTD.	SLOEXPORT, EMIS
39	DONIT TESNIT	Industriedichtungen und Dichtungsprodukte	186	15,24 Mio.		MSIN d.o.o.	SLOEXPORT, EMIS

Logistik und Distribution

In dieser Branche gibt es fast 29.400 Beschäftigte in etwa 3.350 Unternehmen. Ungefähr 1.400 Studenten sind in Diplomstudiengängen für Transport und Logistikwesen eingeschrieben. Die Anzahl an Auszubildenden in Fachschulen für Transport und Logistik beträgt 800. Das Jahreseinkommen beträgt 5,4 Milliarden EUR.

Wichtige Institutionen, Fakultäten und Forschungseinrichtungen

- Universität Ljubljana, [Fakultät für Maritime Studien und Verkehr](#)
- Universität Maribor, [Fakultät für Logistik](#)
- [Institut für Verkehr und Verkehr Ljubljana](#)
- [Ministerium für Infrastruktur](#)

Übersicht führender slowenischer Unternehmen

#	Name	Tätigkeit	Mitarbeiter	Umsatz 2020 (EUR)	Partner	Mutter-Gesellschaft	Wirtschafts-Indikatoren
1	LUKA KOPER	Hafen, Lagerung und Nachladen	1594	208,94 Mio.		REPUBLIKA SLOVENIJA	SLOEXPORT , EMIS
2	SZ - TOVORNI PROMET	Schienenverkehr, Umladen und Lagerung	1059	153,35 Mio.		REPUBLIKA SLOVENIJA	SLOEXPORT , EMIS
3	INTEREUROPA	Schienenverkehr, Umladen und Lagerung	570	150,02 Mio.		REPUBLIKA SLOVENIJA	SLOEXPORT , EMIS
4	BTC	Lagerung & Wiederverladung	436	70,59 Mio.			SLOEXPORT
5	CARGO-PARTNER	Transport und Logistikdienstleister	105	59,47 Mio.	Multi Transport und Logistik Holding AG	ANRELOR GmbH	SLOEXPORT
6	DSV TRANSPORT	Transportdienstleistungen	156	46,53 Mio.		DSV Panalpina A/S	SLOEXPORT , EMIS
7	KUEHNE + NAGEL	Globale Logistikdienstleistungen	214	41,79 Mio.	Kühne + Nagel Intermodal GmbH	Kühne Holding AG	SLOEXPORT , EMIS
8	DHL EKSPRES	Post- und Logistikdienstleistungen	128	28,45 Mio.	Deutsche Post Beteiligung Holding GmbH	Deutsche Post AG	SLOEXPORT , EMIS
9	EUROTEK TREBNJE	Transportdienstleistungen	164	27,86 Mio.		PROTEKT DOLENJSKA d.o.o.	SLOEXPORT , EMIS
10	GENERAL LOGISTICS SYSTEMS	Paketdienstleister	86	26,43 Mio.	General Logistics Systems Netherlands B.V.	ROYAL MAIL PLC	SLOEXPORT
11	AVTOTRANSPORTI KASTELEC KASTELEC LADO S.P.	Transportdienstleistungen	231	26,20 Mio.			SLOEXPORT , EMIS
12	T.L.SIRK	Frachttransport	165	23,36 Mio.			SLOEXPORT
13	KOBAL TRANSPORTI	Transportdienstleistungen	390	21,55 Mio.			
14	SZ	Schiementransport	412	21,25 Mio.		REPUBLIKA SLOVENIJA	SLOEXPORT , EMIS
15	FRIKUS	Lagerungslogistik	107	20,75 Mio.	FRIKUS Transportlogistik GmbH	Lagermax Lagerhaus und Speditions Aktiengesellschaft	SLOEXPORT , EMIS
16	JURCIC & CO.	Transportdienstleistungen	157	19,61 Mio.			SLOEXPORT , EMIS
17	TNT EXPRESS WORLDWIDE	Frachttransport	95	17,76 Mio.	FEDEX EXPRESS INTERNATIONAL B.V.		SLOEXPORT , EMIS
18	FMS LOGISTIKA	Transportdienstleistungen	19	17,35 Mio.	OLYMPIA INTERNATIONAL, Fr. Meyer's Sohn (GmbH & Co.) KG, Welle Logistik GmbH		SLOEXPORT , EMIS
19	PETRANS	Transportdienstleistungen	113	17,21 Mio.			SLOEXPORT , EMIS
20	FRAPORT SLOVENIJA	Flughafen	437	16,92 Mio.		Fraport AG Frankfurt Airport	SLOEXPORT , EMIS

						Services Worldwide	
21	PETEK TRANSPORT	Transportdienstleistungen	144	16,82 Mio. (2019)			SLOEXPORT, EMIS
22	SIGR	Frachttransport	22	16,30 Mio.			SLOEXPORT, EMIS
23	PFEIFER	Frachttransport	128	15,96 Mio.			SLOEXPORT, EMIS
24	GEBRÜDER WEISS	Transport und Logistik	76	15,61 Mio. (2019)		Gebrüder Weiss Holding AG	SLOEXPORT
25	PLOJ	Transportdienstleistungen	129	15,55 Mio.			SLOEXPORT
26	SOLINAIR	Flugtransport	92	15,45 Mio.			SLOEXPORT, EMIS
27	GATIS	Frachttransport	47	14,60 Mio.	INITIUS SVETOVANJE		SLOEXPORT, EMIS
28	KO-TRANS	Frachttransport	117	14,52 Mio.			SLOEXPORT, EMIS
29	BRUS	Frachttransport	111	13,35 Mio.			SLOEXPORT, EMIS
30	MB PETRIC	Transportdienstleistungen	119	11,40 Mio.			
31	GLOBUS	Frachttransport	85	11,36 Mio.			SLOEXPORT, EMIS
32	HOEDLMAYR	Transportdienstleistungen	119	10,52 Mio.	Hödlmayr Rail Logistics GmbH	Hödlmayr-Privatstiftung	SLOEXPORT
33	ZIHER	Transportdienstleistungen	43	8,89 Mio. (2019)			SLOEXPORT, EMIS
34	F.A. MAIK	Transportdienstleistungen	73	7,87 Mio. (2019)		F.A. MAIK SKUPINA d.o.o. Angleski prevod: F.A. MAIK GROUP Ltd.	SLOEXPORT, EMIS
35	TRANS FELIX	Transportdienstleistungen	48	7,51 Mio. (2019)			SLOEXPORT, EMIS
36	AVTOTRANSPORT KOVACIC	Transportdienstleistungen	31	7,42 Mio.			SLOEXPORT, EMIS
37	GRIESHABER LOGISTIKA	Logistik- und Speditionsdienstleistungen	124	5,65 Mio.	Grieshaber Logistik GmbH	Gabriele und Heinrich Grieshaber Stiftung	SLOEXPORT
38	ADRIA-TOW	Schiffsschleppdienste im Hafen von Koper	37	5,19 Mio.	LUKA KOPER, OCEAN S.R.L. TRST		SLOEXPORT
39	ADRIA TERMINALI	Lagerung & Aufbewahrung	24	2,76 Mio.	LUKA KOPER	REPUBLIKA SLOVENIJA	SLOEXPORT
40	KOMEL	Transportdienstleistungen	15	1,05 Mio.			SLOEXPORT, EMIS

Elektronik und Elektrotechnik

Im Elektrik- und Elektroniksektor sind ungefähr 34.000 Mitarbeiter in fast 670 Unternehmen beschäftigt. Dabei wird ein Jahresumsatz von insgesamt 5,6 Mrd. EUR generiert, wobei mit einer Exportrate von 76% Dänemark, Deutschland, Frankreich, Italien, Kroatien, Österreich, Russland und Großbritannien zu den Hauptexportländern zählen.

Elektrische und elektronische Ausstattungsteile für die Automobilindustrie, Kommutatoren für Elektromotoren, Elektromotoren, elektronische Bauteile für Haushaltgeräte, Fahrzeugbeleuchtung, Thermomanagement sowie explosionsgeschützte elektrische Geräte und kabellose Designs gehören zu den in Slowenien entwickelten und gefertigten Produkten.

Wichtige Institutionen, Fakultäten und Forschungseinrichtungen

- Universität von Ljubljana, [Fakultät für Elektrotechnik](#)
- Universität von Maribor, [Fakultät für Elektrotechnik & Informatik](#)
- [TECES – Forschungs- und Entwicklungszentrum für Elektronische Geräte](#)

Übersicht führender slowenischer Unternehmen

#	Name	Tätigkeit	Mitarbeiter	Umsatz 2020 (EUR)	Partner	Mutter-Gesellschaft	Wirtschafts-Indikatoren
1	MAHLE ELECTRIC DRIVES SLOVENIJA	Kfz-Elektrogeräte	1748	12,72 Mrd.	MAHLE HOLDING AUSTRIA GMBH	MAHLE-STIFTUNG GmbH	SLOEXPORT, EMIS
2	GORENJE	Haushaltsgeräte	3143	1,18 Mrd.	HISENSE EUROPE HOLDING GMBH	Hisense International Co., Ltd.	SLOEXPORT, EMIS
3	BSH HISNI APARATI	Haushaltsgeräte	1169	374,91 Mio.	BSH FINANCE AND HOLDING GMBH	Robert Bosch Stiftung Gesellschaft mit beschränkter Haftung	SLOEXPORT
4	HELLA SATURNUS SLOVENIJA	Fahrzeug-beleuchtungselektronik	1852	271,01 Mio.		HELLA GmbH & Co. KGaA	SLOEXPORT, EMIS
5	DOMEL	Elektromotoren, Abgase	1069	144,30 Mio.		DOMEL Holding, d.d.	SLOEXPORT, EMIS
6	KOLEKTOR ETRA	Leistungstransformatoren	464	130,69 Mio.	TORION, ENERGOTRANS, KOLEKTOR HOLDING, FMR HOLDING, DIFS, SVIND, SISTIS, Manitoba,	KOLEKTOR GROUP d.o.o.	SLOEXPORT, EMIS
7	ISKRAEMECO	Geräte und Systeme zur Messung, Registrierung und Abrechnung elektrischer Energie	681	121,41 Mio.		ISKRAMECO HOLDING MALTA LIMITED	SLOEXPORT, EMIS
8	ETI	Sicherungen, Leistungsschalter, Überspannungsschalter	759	108,46 Mio.	ITALWEBER S.p.A.	Fuse C.V.	SLOEXPORT, EMIS
9	ISKRA	Elektrotechnische Produkte für den Energiesektor und die Logistik	807	103,75 Mio.	ALCATEL, CISCO, TRICOM, NERA, LUCENT TECH.		SLOEXPORT, EMIS
10	KOLEKTOR SIKOM	Kommutatoren für Elektromotoren	674	90,81 Mio.		KOLEKTOR GROUP d.o.o.	SLOEXPORT
11	ISKRA MEHANIZMI	Elektrische Haushaltsgeräte	527	81,44 Mio.	Iskra Mehanizmi Holding	ZAFINA d.o.o.	SLOEXPORT, EMIS
12	EBM-PAPST SLOVENIJA	Kleine Elektromotoren und Lüfter	356	70,92 Mio.	BOSCH, SIEMENS, Miele	EBM-PAPST LANDSHUT GMBH	SLOEXPORT, EMIS
13	ITW APPLIANCE	Komponenten für Haushaltsgeräte	247	64,32 Mio.	ITW GAMMA SARL,	Illinois Tool Works Inc.	SLOEXPORT, EMIS

	COMPONENT S				ITW Group France (Luxembourg) S.à.r.l.		
14	CABLEX-M	Leitungen, Kontakte und Anschlüsse für Haushaltsgeräte	272	55,43 Mio.		CABLEX	SLOEXPORT, EMIS
15	FOTONA	Lasertechnologie, Verteidigungsoptoelektronik, Präzisionsmechanik	275	48,80 Mio.		Fotona Holdings (Netherlands) B.V.	SLOEXPORT, EMIS
16	INTERBLOCK	Elektromechanische Spielautomaten	211	45,34 Mio.	NOVOMATIC	Elektroncek Group B.V.	SLOEXPORT, EMIS
17	ETA	Elektronische Haushaltsgeräte	781	43,31 Mio.		E.G.O. ELEKTRO-GERAETE AG, LARIX INVEST	SLOEXPORT, EMIS
18	VIP VIRANT	Kabelbäume	124	42,66 Mio.			SLOEXPORT
19	BISOL PROIZVODNJA	Photovoltaikmodule	5	41,24 Mio.		BISOL Group d.o.o.	SLOEXPORT
20	RAYCAP	Überspannungsschutzsysteme	133	35,67 Mio.	RAYCAP (CYPRUS) LIMITED	DRAMIAN INVESTMENTS LIMITED	SLOEXPORT
21	BOSCH REXROTH	Elektromotoren, Generatoren	304	31,41 Mio.	BOSCH REXROTH AKTIENGESELLSCHAFT	Robert Bosch Stiftung Gesellschaft mit beschränkter Haftung	SLOEXPORT, EMIS
22	ATHOS ELEKTROSISTEMI	Herstellung von Halbleitern und anderen elektronischen Komponenten	153	30,37 Mio.	RESISTEC, KRAH	ATHOS Holding GmbH	SLOEXPORT
23	INTRA LIGHTING	Architekturleuchten und Beleuchtungssysteme	136	29,47 Mio.			SLOEXPORT, EMIS
24	MAHLE ELECTRIC DRIVES BOVEC	duroplastische und thermoplastische Materialien	231	28,89 Mio.	MAHLE ELECTRIC DRIVES BOSNIA	MAHLE-STIFTUNG GmbH	SLOEXPORT, EMIS
25	EUREL	Integrierte mechatronische Lösungen	296	26,37 Mio.	VARISTA		SLOEXPORT, EMIS
26	RLS	Dreh- und Linearbewegungssensoren	201	24,98 Mio.	RENISHAW plc, SCHUT		SLOEXPORT, EMIS
27	METREL	Mess- und Regelgeräte	226	22,62 Mio.		METREL DUS, d.d.	SLOEXPORT
28	DIH TECHNOLOGY	Rehabilitationstechnologie und -lösungen	19	20,08 Mio.	DIH US CORP.		SLOEXPORT
29	TEM CATEZ	elektrische Schalter und Steckdosen	146	18,00 Mio.		T-HOLDING d.o.o.	SLOEXPORT
30	RESISTEC UPR	Elektronische Komponenten	197	13,90 Mio.	KRAH UNTERNEHMENS HOLDING GMBH+CO. KG	ELDRO-Metall + Elektro- GmbH & Co. KG	SLOEXPORT, EMIS
31	BARTEC VARNOST	Explosionssgeschützte elektrische Geräte	153	13,63 Mio.		BARTEC GmbH	SLOEXPORT, EMIS
32	STRIP'S	Elektronikentwicklung	105	12,36 Mio.	LUMENIA		SLOEXPORT
33	LPKF	Laser und Elektronik für Leiterplattentechnologie	80	11,46 Mio.		LPKF Laser & Electronics AG	SLOEXPORT, EMIS
34	ELMA TT	Transformatoren und Erstickler, Komponenten für Transformatoren	124	9,78 Mio.			SLOEXPORT, EMIS
35	SWARCO LEA	LED-Zeichen für variable Meldungen	33	8,83 Mio.	SWARCO FUTURIT VERKEHRSSIGNALSYSTEME GES.M.B.H.	MS Management GmbH	SLOEXPORT
36	XAL SVETILA	Beleuchtungslösungen für Innen und Außen	201	6,16 Mio.	XAL GMBH	XAL Holding GmbH	SLOEXPORT

37	ELRAD INTERNATIONAL AL	Küchen- und Haushaltsgeräte, Automobilindustrie	4	5 Mio.	NIAMA CAPITAL GMBH	KONABLE GmbH	SLOEXPORT, EMIS
38	DIOTEC	Halbleiterdioden und Gleichrichter	70	2,83 Mio.		DIOTEC SEMICONDUCTOR AG	SLOEXPORT

Metallverarbeitung und Maschinenbau

In dieser Branche arbeiten etwa **60.000 Beschäftigte** in mehr als **3.200 Unternehmen**. Der Großteil der Arbeitskräfte ist in der Metallverarbeitung beschäftigt mit engem Bezug zur Automobilzulieferung und der Fahrzeugherstellung. Die Metallindustrie bildet einen der Hauptsektoren des slowenischen Wirtschaftsstandortes mit einem Jahresumsatz von **9,3 Mrd. EUR**.

Die Unternehmen in dieser Branche pflegen enge und kooperative Kontakte zueinander sowie zu Wirtschaftsverbänden, Universitäten und Forschungsinstituten. Die Kernprodukte umfassen Fahrzeuge, Metallbeschläge und Bauelemente, Gussformen und gefertigte Metallerzeugnisse, Wasserturbinen und -pumpen, sowie verschiedene Metallerzeugnisse.

Wichtige Institutionen, Fakultäten und Forschungseinrichtungen

- Universität von Ljubljana, [Fakultät für Maschinenbau](#)
- Universität von Maribor, [Fakultät für Maschinenbau](#)
- [Institute of Metals and Technology](#)
- [TECOS - Slowenisches Werkzeug und Entwicklungszentrum](#)
- [Werkzeugcluster Slowenien](#)

Übersicht führender slowenischer Unternehmen

#	NAME	Tätigkeit	Mitarbeiter	Umsatz 2020 (EUR)	Partner	Mutter-Gesellschaft	Wirtschafts-Indikatoren
1	IMPOL	Aluminiumproduktion und Verarbeitung	38	670,76 Mio.	IAC - Impol Aluminum Corporation	IMPOL 2000 d.d.	SLOEXPORT, EMIS
2	UNIOR	Schmieden und Stanzen	1675	209,26 Mio.			SLOEXPORT, EMIS
3	STORE STEEL	Eisen- und Stahlwerke und Fertigung von Ferrolegierungen	501	86,91 Mio.	ZELEZAR STORE D.P. , KOVINTRADE , UNIOR , DINOS , PLANK ROMAN		SLOEXPORT, EMIS
4	GKN DRIVELINE SLOVENIJA	Herstellung von Motor-, Turbinen- und Antriebsgeräten	370	84,42 Mio.	G.K.N. INDUSTRIES LIMITED	MELROSE INDUSTRIES PLC	SLOEXPORT, EMIS
5	ARCONT	Herstellung von Architektur- und Strukturmetallen	638	73,24 Mio.		CONTAINEX Container-Handelsgesellschaft m.b.H.	SLOEXPORT, EMIS

6	IMPOL PCP	Schmieden und Stanzen	426	69,81 Mio.		IMPOL 2000 d.d.	EMIS
7	IMPOL FT	Schmieden und Stanzen	257	57,69 Mio.		IMPOL 2000 d.d.	EMIS
8	HERZ	Maschinenhallen; Gedrehtes Produkt; und Schraube, Mutter und Schraube	236	41,68 Mio.		Herz Armaturen Ges.m.b.H.	SLOEXPORT, EMIS
9	KOLPA	Herstellung von Metallprodukten Kunststoffprodukt	359	41,39 Mio.			SLOEXPORT, EMIS
10	NIKO	Vielzahl von Metallprodukten, die hauptsächlich für die Papier- und Holzindustrie entwickelt wurden	266	31,67 Mio.	Ring Stationery Holding GmbH	Martens Management GmbH	SLOEXPORT, EMIS
11	KOVINAR	Herstellung von Feder- und Drahtprodukten	52	31,28 Mio.	COMPAGNIA SIDERURGICA ITALIANA SRL, PITTINI Group	FIN.FER. SPA	SLOEXPORT, EMIS
12	MLM	Maschinenhallen; Gedrehtes Produkt; und Schraube, Mutter und Schraube	426	30,82 Mio.		REPUBLIKA SLOVENIJA	SLOEXPORT, EMIS
13	GORENJE I.P.C.	Herstellung von Feder- und Drahtprodukten	649	28,61 Mio.		Gorenje d.o.o.	SLOEXPORT, EMIS
14	VALJI	Herstellung von Gusseisenwalzen für die Eisenmetallurgie	182	27,96 Mio.		VALJI GROUP	SLOEXPORT, EMIS
15	ALUMINIUM KETY EMMI	Aluminiumverarbeitung	372	26,33 Mio.		ALUFORM	SLOEXPORT, EMIS
16	ROLETARSTVO MEDLE	Herstellung von Beschattung und Beschattungskomponenten. Installations- und Wartungsdienste	162	26,27 Mio.			SLOEXPORT, EMIS
17	PREIS SEVNICA	Herstellung von Kesseln, Tanks und Versandbehältern	281	23,83 Mio.		Jägersberger GmbH	SLOEXPORT, EMIS
18	I.H.S.	Verpacken, Fördern und Palettieren, insbesondere für die Lebensmittel- und Getränkeindustrie	146	21,65 Mio.			SLOEXPORT, EMIS
19	ARMATURE	Herstellung von rostfreien und rostenden Schließarmaturen für die verarbeitende Industrie.	149	19,86 Mio.	Friedrich Krombach GmbH Armaturenwerke	Crane Co.	SLOEXPORT, EMIS
20	CONTAINER	Herstellung von Architektur- und Strukturmetallen	100	19,43 Mio.		MAKSIM, d.o.o.	SLOEXPORT, EMIS
21	MONTER DRAVOGRAD	Herstellung von geschweißten Produkten, Bearbeitung, Montage (mechanisch, elektrisch, hydraulisch und pneumatisch) und Endlackierung der Produkte	225	18,72 Mio.			SLOEXPORT, EMIS
22	LIV SYSTEMS	Das Produktionsspektrum des Unternehmens: Transporträder und Schubkarren	23	15,94 Mio.		SPV LIV, d.o.o.	SLOEXPORT, EMIS
23	AREX	Hersteller diverser Trainingsmunition für die Strafverfolgung (Blankmunition, Non-Lethal-Munition),	117	15,52 Mio.	CQC LIMITED BARNSTAPLE, FN Herstal, BLÜCHER,		SLOEXPORT, EMIS

		Metallglieder, Waffenteile und Pistolen			SCOTT HEALTH&SA FETY		
24	ARCONT IP	Fenster, Türen, Wintergärten und Garagentore	124	14,60 Mio.	NOVOFERM	ARCONT d.d.	SLOEXPORT, EMIS
25	DOM-TITAN	Produkte für den kompletten Schutz von Türen, Überwachungssystemen und Schließsystemen	172	14,20 Mio.	UPONOR	DOM SECURITY	SLOEXPORT, EMIS
26	MAGNETI LJUBLJANA	Hersteller von metallischen Dauermagneten, kunststoffgebundenen Magneten und Magnetbaugruppen sowie anderen Legierungen	205	14,02 Mio.			SLOEXPORT, EMIS
27	EMO - ORODJARNA	Transferwerkzeuge, Folgeverbundwerkzeuge und Werkzeuge für das Hydroforming	208	13,71 Mio.		CORDA - ORODJARNA d.o.o.	SLOEXPORT, EMIS
28	GORENJE ORODJARNA	Konstruktion, Herstellung, Wartung und Vertrieb von Werkzeugen zur Blechumformung und Bearbeitung von Kunststoffmassen	196	13,53 Mio.		Gorenje d.o.o.	SLOEXPORT, EMIS
29	METREL MEHANIKA	Herstellung von Architektur- und Strukturmetallen	184	11,44 Mio.		METREL DUS, d.d.	SLOEXPORT, EMIS
30	ELVEZ	Hersteller von Kabelkonfektion, Kunststoffprodukten, metallisierten Produkten und Montage für die Automobilindustrie, Elektro- und Maschinenbau	132	9,08 Mio.			SLOEXPORT, EMIS
31	NON FERRUM KRANJ	Gießen, Schmieden, Pressen, Stanzen und Rollformen von Leichtmetallen, Pulvermetallurgie	12	8,85 Mio.	Alchemy Germany Holdco 2 GmbH & Co. KG	SCUR24 Holding GmbH	SLOEXPORT, EMIS
32	NAFTA STROJNA	Design, Herstellung, Installation und Wartung für die Prozessindustrie	109	7,82 Mio.		STROJ-BAZ d.o.o.	SLOEXPORT, EMIS
33	VAN LEEUWEN PIPE AND TUBE	Handel mit Stahlrohren und -rohren, verschiedene Bearbeitungen an den Stahlrohren, Herstellung von Stahlfahrzeugkomponenten	11	7,61 Mio.	Van Leeuwen Central Europe B.V.	Van Leeuwen Buizen Groep B.V.	SLOEXPORT, EMIS
34	TA - REGULATOR	Entwicklung und Herstellung von Geräten zur Heizungsregelung, insbesondere Ventile für Druckregelung, Durchfluss, Differenzdruck und Temperatur	46	7,08 Mio.		IMI PLC	SLOEXPORT, EMIS
35	G - M & M TRGOVINA	Produktion und Vertrieb von Elektrohandwerkzeugen, Exklusivdistributor von Black&Decker	22	5,98 Mio. (2019)	BLACK&DECKER	PROFIX SP Z O O	SLOEXPORT, EMIS
36	ALPOS ALU	Produktion und Vertrieb von Stahlrohren und -profilen	49	5,34 Mio.		KOMOS, d.o.o.	SLOEXPORT, EMIS

Holzverarbeitende Industrie

Der Industriezweig beschäftigt mehr als **12.000 Menschen** in über **1.100 Unternehmen** und erzielt einen Gesamtjahresumsatz von **1,6 Mrd. EUR**. Ausländische Märkte bleiben entscheidend für die Erträge der einheimischen Unternehmen mit Exporten, die fast 51% aller Einkünfte ausmachen.

Wichtige Institutionen, Fakultäten und Forschungseinrichtungen

- Universität Ljubljana, [Biotechnische Fakultät - Abteilung für Holzforschung und Technologie](#)
- [Höhere Berufsschule für Holz und Design Maribor](#)
- [Ministerium für Land- und Forstwirtschaft und Ernährung](#)
- [Slowenisches Forstinstitut](#)
- [Cluster Holzindustrie](#)

Übersicht führender slowenischer Unternehmen

#	Name	Tätigkeit	Mitarbeiter	Umsatz 2020 (EUR)	Partner	Mutter-Gesellschaft	Wirtschafts-Indikatoren
1	NOVEM CAR INTERIOR DESIGN	Herstellung von elastischen synthetischen Stützen für stark beanspruchte Türgriffe, lichtbeständige und stoßfeste Verkleidungselemente für die Mittelkonsole, Gürtellinien und kapazitive Funktionselemente	702	86,26 Mio. (2021)		ROKOKO AUTOMOTIVE HOLDINGS (JERSEY) LIMITED	SLOEXPORT
2	INOTHERM	Aluminium-Eingangstüren	249	63,97 Mio.			SLOEXPORT , EMIS
3	LESONIT	Alle Arten von Faserplatten, Laminaten, Furnierplatten und Spanplatten, Sperrholz, Laminaten	140	43,41 Mio.		FANTONI SPA	SLOEXPORT
4	PODGORJE	Holzmöbel für Segler, Anhänger und Wohnmobile	368	38,74 Mio.		ADRIA MOBIL	SLOEXPORT
5	M SORA	Fenster und Türen, Zimmerei, Sägewerk	194	32,54 Mio.			SLOEXPORT
6	ADRIA DOM	hölzerne Mobilheime	190	29,79 Mio.		ADRIA MOBIL	SLOEXPORT , EMIS
7	STILLES	Reproduktionen von antiken Möbeln	248	29,39 Mio.		AFP d.o.o.	SLOEXPORT
8	MBS LIST	Schnittholz, Schalungsplatten, Leimholz, Latten, Hobelholz	144	28,92 Mio.	MBS Handels GmbH	MOBET GmbH	WEBSITE
9	LIP BLED	Türen, Parkett, Laminat, Massivholzmöbel, Holz	210	26,73 Mio.			SLOEXPORT
10	INLES	Externe Bauelemente: Fenster und Türen	238	22,25 Mio. (2017)			SLOEXPORT , EMIS
11	MARLES HISE MARIBOR	Fertighäuser und Dachböden, Errichtung aller Arten von öffentlichen Gebäuden, Bürogebäuden, Produktionshallen	119	21,67 Mio.		MARLES d.d.	SLOEXPORT

12	ILMEST	Möbel aus Massivholz und Herstellung von Schnittholz und Brettern	159	21,61 Mio.	MEBLO INT	ILCAM SPA	SLOEXPORT, EMIS
13	MERKSCHA	Kundenspezifisches Schneiden und Behandeln von Furnier	184	20,83 Mio. (2019)	Merkscha Beteiligungs gesellschaft m.b.H.	MERKSCHA-MELCHER Privatstiftung	SLOEXPORT
14	LIP Bohinj	Herstellung von Schalungsplatten	223	18,86 Mio.		Hasslacher Holding GmbH	SLOEXPORT
15	LUMAR IG	Fertighäuser einschließlich ökologischer Biohäuser und Passivhäuser	79	17,89 Mio.		LUMAR INVEST d.o.o.	SLOEXPORT
16	SGG TOLMIN	Forstdienstleistungen	128	17,08 Mio. (2019)		SGG - druzba pooblascenka d.d.	SLOEXPORT
17	RIKO HISE	Fertighäuser (Massivholz-Bauhaus) und Holzfassaden	57	12,30 Mio.		Riko Invest, d.o.o.	SLOEXPORT
18	JERA MIX	Holzmöbel für Büro, Bad, Schränke, Schubladen	61	10,70 Mio.	IKEA		SLOEXPORT, EMIS
19	ALPLES	Schnittholz, Holzmöbel, Türen und Fenster, Zubehör und Verpackung	133	10,65 Mio.			SLOEXPORT, EMIS
20	PROFILES	Herstellung von Holzdübeln, Verbindungslamellen, Holzpellets	117	10,23 Mio.			SLOEXPORT
21	HIT PRELESS	Büromöbel & Sessel, Spinn- & Konferenzstühle	66	10,01 Mio.			SLOEXPORT
22	ESOL	Massivholzbretter für den Möbelbau und Zubehör für die Innenausstattung, Elemente für Wohnmobile / Wohnwagen und Wohnmobile, Holzpellets zum Heizen	168	8,95 Mio.			SLOEXPORT
23	GOZDARSTVO GRCA	Holzschneiden, Holzproduktion	59	8,58 Mio.	GH HOLDING	MM TEH d.o.o.	SLOEXPORT
24	MAGLES	Herstellung von Möbeln für Geschäfts- und Einzelhandelsräume	101	7,78 Mio. (2019)			WEBSITE
25	G G NOVO MESTO	Forstdienstleistungen und Sägewerksmaschinen	97	7,48 Mio.			SLOEXPORT
26	LESNA VRATA	Herstellung von Holztüren und Türrahmen	67	4,45 Mio.			SLOEXPORT
27	MURALES	Herstellung von Sitzmöbeln, Stühlen, Tischen, Eckbänken und Vitrinen	110	4,42 Mio.			SLOEXPORT
28	JELOVICA	Fenster, Türen und Fertighäuser	80	4,40 Mio.	SLOVENIJSKE S	EBS GROUP d.o.o.	SLOEXPORT
29	GONZAGA-PRO	Möbel und Accessoires für öffentliche Einrichtungen und Unternehmen: Büros, Kindertagesstätten, Schulen, Bibliotheken, Hotels	44	4,15 Mio. (2019)		GONZAGA INVEST d.o.o.	SLOEXPORT
30	BOBIC YACHT INTERIOR	Herstellung von Yacht-Innenmöbeln	63	4,14 Mio. (2019)			SLOEXPORT
31	HOJA	geklebte laminierte Holzkonstruktionen	33	2,90 Mio.			SLOEXPORT

Nützliche Quellen und Kooperations-Tools

AUSSENWIRTSCHAFT AUSTRIA

<https://www.wko.at/service/aussenwirtschaft/start.html>

Die AUSSENWIRTSCHAFT AUSTRIA ist die Internationalisierungs- und Innovationsagentur der österreichischen Wirtschaft. Hier finden Sie Informationen sowie Ansprechpartnerinnen und -partner zu allen Fragen rund ums Auslandsgeschäft: Export, Import, Auslandsinvestitionen, Länderinformationen, internationale Branchenentwicklungen.

SI-K Exportcoop SEE

<https://www.exportcooptoolkit.eu/home/de>

Aufbauend auf die Faktoren, die den Erfolg von KMU Kooperationen positiv beeinflussen, und unter Berücksichtigung der Anforderungen gelungener Internationalisierung wurde ein Handbuch sowie ein Toolkit zur Internationalisierung entwickelt. Das Toolkit ist dabei nach Phasen aufgebaut und enthält kurze Checklisten, die es den Unternehmen ermöglichen, rasch und gezielt herauszufiltern, in welchen Bereichen noch Unterstützung in Form von Informationen, Leitfäden, Checklisten oder Vorlagen benötigt werden.

Enterprise Europe Network

<https://een.at/internationale-partnersuche/marktplatz>

Der Marktplatz ist die weltweit größte Datenbank für Unternehmenskooperationen und Technologietransfer. In Kooperationsprofilen beschreiben tausende Unternehmen welchen Partner oder welche Technologien sie für geplante Vorhaben suchen. Nutzen Sie diesen kostenlosen Zugang und finden Sie zukünftige Geschäftspartner in den folgenden Bereichen:

- Business & Märkte Geschäfts- und Handelspartner finden
- Innovation & Technologie technische Innovationen und Lizenznehmer finden
- Forschung & Entwicklung Partner für europäische Forschungsprojekte finden

SLOEXPORT

<http://www.sloexport.si/en/>

Umfangreiche Datenbank slowenischer Exporteure

AJPES

<https://www.ajpes.si/>

Slowenisches Business-Register

Slovenian Chamber of Commerce

<https://eng.gzs.si/>

STATISTA

<https://de.statista.com/>

Statistiken, Prognosen und Umfragen aus 150 Branchen und 170+ Ländern